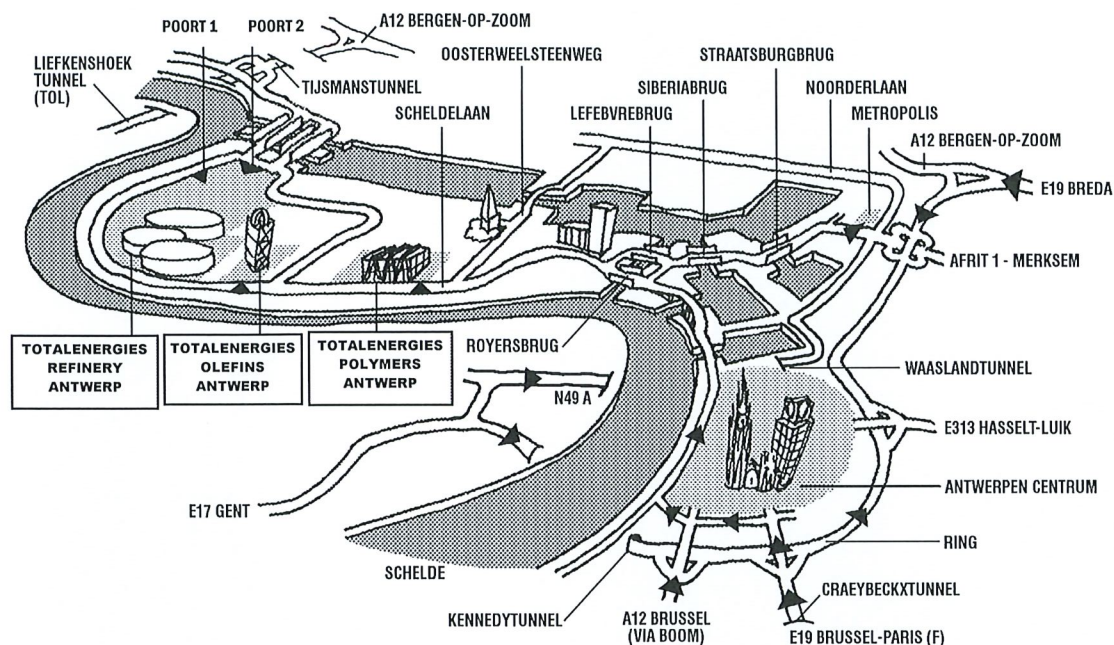
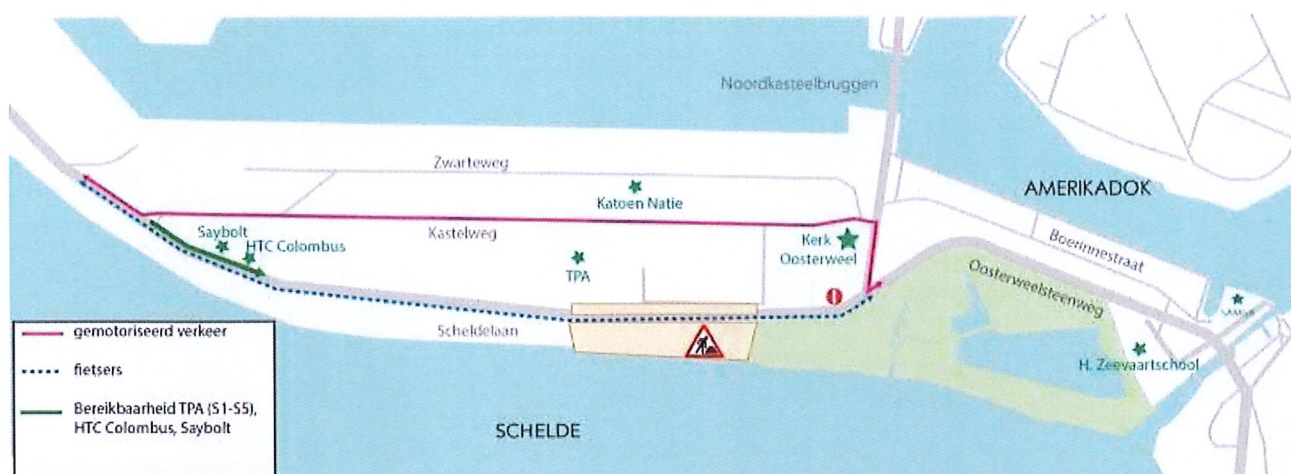


Wegbeschrijving naar TotalEnergies Antwerpen



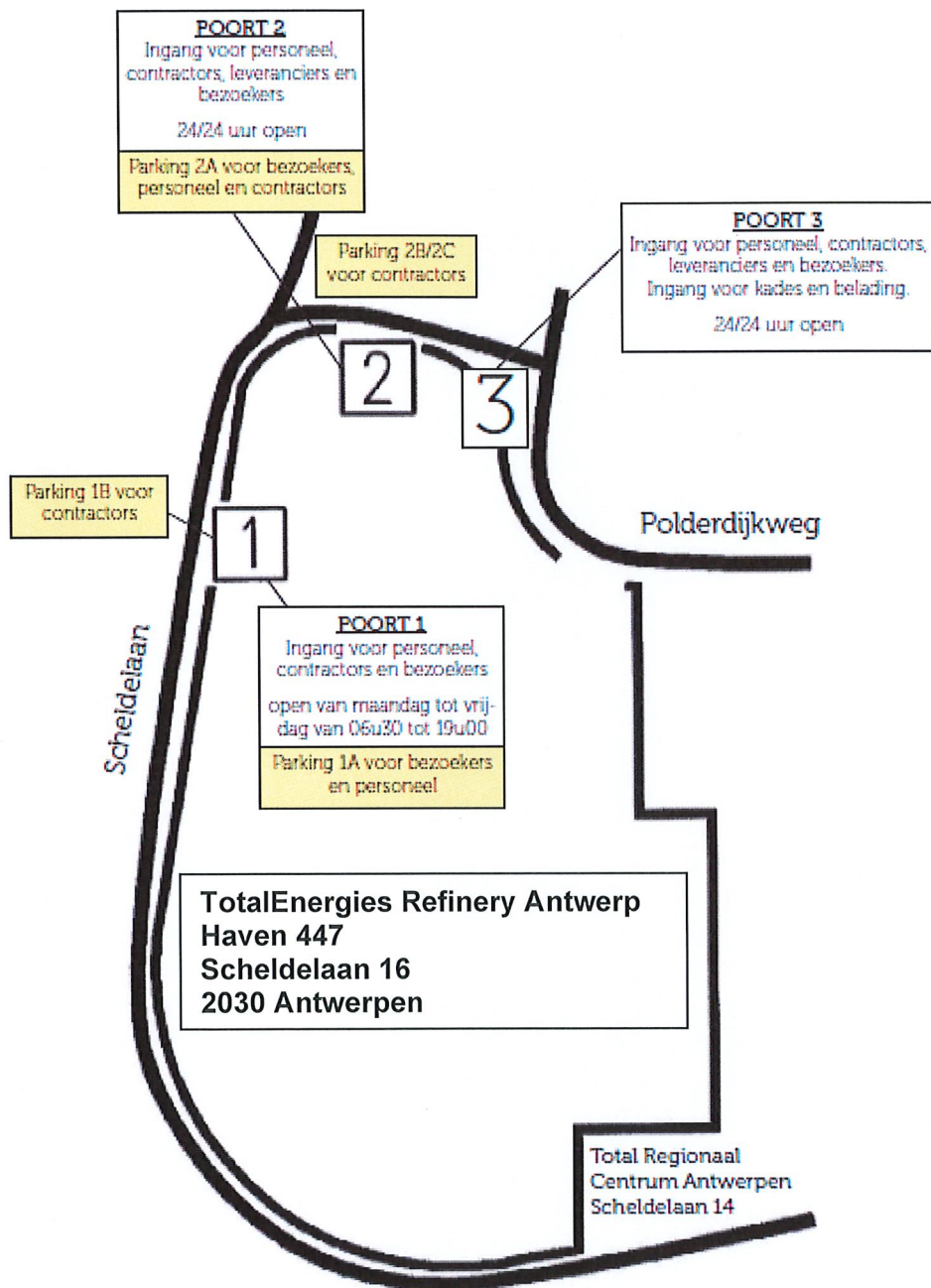
Komende vanuit Duinkerken over Lille - Gent E17 / A14 → Antwerpse Ring → richting Breda
 Komende vanuit Parijs over Brussel E19 / A7 → Antwerpse Ring → richting Breda
 Komende van Luchthaven Zaventem over Mechelen E19 / A7 → Antwerpse Ring → richting Breda
 Komende van Luchthaven Deurne → Antwerpse Ring → richting Breda

- Verlaat ring via afrit 1 Merksem (Kaaien 1 – 199) (dit is een dubbele afrit – neem tweede uitrit).
- Aan het einde van de afrit rechts afslaan (= verplichte richting). U bent dan op de Groenendaallaan.
- Rijd steeds rechtdoor (u rijdt onder de Ring door en onder een spoorweg. U passeert een drietal verkeerslichten).
- Kruis de Noorderlaan aan de verkeerslichten. Aan uw rechterkant ziet u het cinemacomplex "Metropolis".
- Rijd nog steeds rechtdoor, u rijdt over een viaduct.
- Onderaan dit viaduct rijdt u nog steeds rechtdoor en u rijdt over de Siberiabrug (sluis). Aan uw linkerkant ziet u het Havenhuis.
- Sla rechts af en rijd ofwel over de Lefebvrebrug of over de Royersbrug als de eerste brug zou gesloten zijn (opgelet: één van beide is steeds open voor verkeer).
- Als u over de brug bent, rijd dan steeds rechtdoor. U bent nu op de Scheldelaan.
- **OPGELET: als gevolg van de Oosterweelwerken is het begin van de Scheldelaan afgesloten. U dient de omleiding via de Kastelweg te volgen (zie plan op de volgende pagina). Voor TotalEnergies Polymers Antwerp dient u eveneens de omleiding te volgen.**
- Op de Scheldelaan, na de omleiding via de Kastelweg, ziet u eerst TotalEnergies Olefins Antwerp en het regionaal vulcentrum van TotalEnergies Belgium aan uw rechterkant. De volgende poort is deze van het administratief gebouw (poort 1) van de raffinaderij en voorbij de bocht ziet u rechts poort 2 van de raffinaderij (zie plan diverse poorten van TotalEnergies Refinery Antwerp).



De Scheldelaan is afgesloten ter hoogte van het kruispunt met de Oosterweelsteenweg. Een omleiding is voorzien via de Kastelweg.

Indien uw bestemming TotalEnergies Polymers Antwerp is, dan dient u op het einde van de Kastelweg (kruispunt met Scheldelaan) de omleiding te volgen.



OVERZICHT POORTEN EN PARKINGS TOTALENERGIES REFINERY ANTWERP